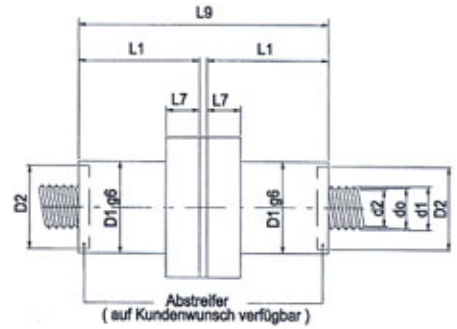
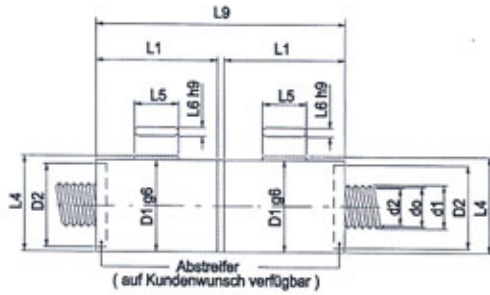






**DOPPELMUTTERN** - ( Zwei Einzelmutter vorgespannt - ohne Axialspiel )  
 ( Gleiche Tragzahlen wie die Einzelmutter - Länge ca. zweimal grösser )

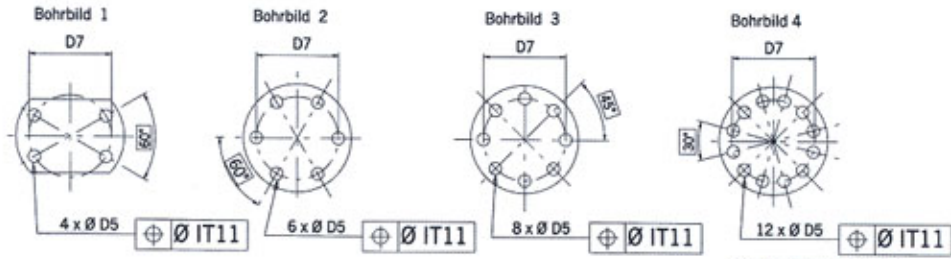


**FLANSCHFORMEN**

Form A



Form B



( nur für Flansch Form A )  
 ( nur ab Durchmesser grösser als Ø 48mm )

TYP	D x P	[mm]					ohne Abstreif.	mit Abstreif.	[mm]					ohne Abstreif.	mit Abstreif.		
		D1	D2	D5	D6	D7	L1	L1	L2	L3	L4	L5	L6	L7	L8	L9	
RV	51 x 5	102	94	13,5	147	124	125	139	139	52	105	50	8	35	104	253	281
RV	51 x 10	102	94	13,5	147	124	125	139	139	52	105	50	8	35	104	253	281
RV	51 x 15	102	94	13,5	147	124	125	139	139	52	105	50	8	35	104	253	281
RV	51 x 20	102	94	13,5	147	124	125	139	139	52	105	50	8	35	104	253	281
RV	51 x 25	102	94	13,5	147	124	125	139	139	52	105	50	8	35	104	253	281
RV	60 x 4	110	100	13,5	150	130	106	124	124	47	113,2	40	8	30	112	214	251
RV	60 x 6	110	100	13,5	150	130	106	124	124	47	113,2	40	8	30	112	214	251
RV	60 x 10	110	100	13,5	150	130	106	124	124	47	113,2	40	8	30	112	214	251
RV	60 x 12	110	100	13,5	150	130	106	124	124	47	113,2	40	8	30	112	214	251
RV	60 x 18	110	100	13,5	150	130	106	124	124	47	113,2	40	8	30	112	214	251
RV	60 x 20	110	100	13,5	150	130	106	124	124	47	113,2	40	8	30	112	214	251
RV	60 x 30	110	100	13,5	150	130	106	124	124	47	113,2	40	8	30	112	214	251
RV	64 x 6	115	106	17,5	180	150	118	129	129	44,5	118	45	8	40	117	239	261
RV	64 x 12	115	106	17,5	180	150	118	129	129	44,5	118	45	8	40	117	239	261
RV	64 x 18	115	106	17,5	180	150	118	129	129	44,5	118	45	8	40	117	239	261
RV	64 x 24	115	106	17,5	180	150	118	129	129	44,5	118	45	8	40	117	239	261
RV	64 x 30	115	106	17,5	180	150	118	129	129	44,5	118	45	8	40	117	239	261
RV	64 x 36	115	106	17,5	180	150	118	129	129	44,5	118	45	8	40	117	239	261
RV	70 x 6	130	115	13,5	172	152	140	170	170	62,5	133,7	50	10	45	132		
RV	70 x 12	130	115	13,5	172	152	140	170	170	62,5	133,7	50	10	45	132		
RV	70 x 18	130	115	13,5	172	152	140	170	170	62,5	133,7	50	10	45	132		
RV	70 x 24	130	115	13,5	172	152	140	170	170	62,5	133,7	50	10	45	132		
RV	75 x 5	150	140	17,5	210	180	175	191	191	73	153	63	10	45	152		
RV	75 x 10	150	140	17,5	210	180	175	191	191	73	153	63	10	45	152		
RV	75 x 15	150	140	17,5	210	180	175	191	191	73	153	63	10	45	152		
RV	75 x 20	150	140	17,5	210	180	175	191	191	73	153	63	10	45	152		

Wenn möglich, eine Schmierbohrung auf der Mutter vorsehen.  
 (Machbarkeit und Positionierung mit ROLLVIS prüfen)